



ダイヤ パーマルシリコンルーフ



低吸水性
アクリル官能基

シリコン

紫外線安定基

耐候型

低汚染型

防カビ

防藻

安全性

DIA 株式会社 **ダイヤフレックス**

■施工・管理上の注意点

- 下地調整が不十分な場合、塗膜剥離の原因となったり、光沢不良となる場合があります。塗替えでは必ず高圧洗浄または、ブラシなどによる水洗いを行ない、付着物や劣化塗膜を十分に除去してください。
- 下地の吸い込みが著しい場合は、シーラーを2回塗りしてください。
- シーラーと上塗りを混合するとゲル化しますので、容器・刷毛・ローラーなどの共用は避けてください。
- 希釈する場合、うすめ過ぎると光沢やかぶりが悪くなります。希釈量を厳守してください。
- 降雨の予想される日や気温5℃以下、降雨、降雪、強風時および湿度85%以上の場合は施工を避けてください。
- 塗装後に降雨の心配がある場合は、塗装を見合わせてください。
- 開缶した材料は必ず密封し、直射日光や雨露を避けて保管してください。
- 水洗い後は、一日以上乾燥させてください。下地が濡れていると、ふくれ、割れ、剥がれの原因となりますので、十分に乾燥するまで塗装しないでください。
- エアレスで塗装する場合、塗装ミストが飛散しないよう十分な養生を行なってください。
- 工程間、工程内の施工間隔を遵守し、降雨後は下地の乾燥状態を確認してから塗装してください。
- 被塗物以外に付着した場合は、直ちに水拭きしてください。
- 水切り部でコロナアル、カラーベストの上下の重なり部分がつまんでいると結露水の通気が不十分となり、漏水の原因となる場合があります。皮スキ・ケレン棒・カッターなどを用いてたまった塗料を除去してください。
- 施工用具、器具は作業終了後直ちに水で洗浄してください。乾燥すると取れなくなります。
- 施工に際し、施工・管理上の詳細な注意点については仕様書等をご確認ください。

安全にご使用いただくためのお願い

この見本帳に記載の商品を取り扱う際には、各商品の容器に表示されている注意事項をよく守ってください。また、詳細な内容が必要な場合には、安全データシート(SDS)をご参照ください。

1. この見本帳に記載の商品は、予告なしに仕様や取り扱いを変更することがあります。
2. この見本帳の使用有効期限は、2025年2月までです。それ以降のご使用はさけてください。



株式会社 **ダイヤフレックス**

DYFLEX

取扱店

〒107-0051 東京都港区元赤坂1-2-7 赤坂Kタワー7F

☎ (03) 6434-7249 FAX. (03) 6434-7375

URL <http://www.dia-dyflex.jp>

※ 全国の最寄りの支店・営業所をご案内致します。お気軽にお問い合わせ下さい。

2203-5-500-ON
頒布価格 1,850円

ダイヤパーマルシリコンルーフ

水系1液高耐候性架橋型
ハルスハイブリッドアクリルシリコン塗料

■標準施工工程〈シングル系〉

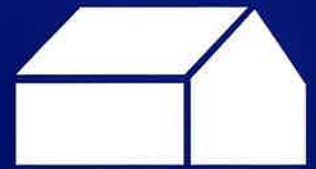
工程	材 料 名	調合割合	所 要 量	塗回数	間隔時間 <small>※1</small>		施工用具	
					工程内	工程間		
1	下地調整							
	ゴミ、ほこり、カビ、藻等は、きちんと除去してください。洗浄は高圧水洗浄か高圧水洗浄ができない場合は、水を流しながらデッキブラシ等で清掃してください。洗浄後は十分に乾燥させてください。旧塗膜が劣化して、浮いたり、割れたり、膨れたりしている場合はきちんと除去してください。							
2	下塗り <small>※2</small>	ダイヤワイドシーラー 無希釈	15kg	0.2~0.25kg/㎡ 60~75㎡缶	1	—	2時間 以上	刷毛、エアレス 中毛ローラー
3	上塗り	ダイヤパーマルシリコンルーフ 清 水	15kg 0~0.8%	0.35~0.45kg/㎡ 33~43㎡缶	2 <small>※3</small>	3時間 以上	—	刷毛、エアレス 中毛ローラー
4	縁切り	水切り部で上下の重なり部分が塗料でつまっている場合は縁切りを行なってください。						

※1 間隔時間は、標準状態（温度23℃、湿度50%RH）の場合です。冬期、夏期では、温度、湿度によって間隔時間にかなりの差異がありますので注意して下さい。

※2 窯業系の場合はガンコシーラーマイルドが標準となります。

※3 所要量は2回塗りの場合の標準値であり、下地の種類や状態により増減します。

ダイヤモンドシリコンルーフ



紫外線・水による塗膜の劣化を抑制するハルスハイブリッドアクリルシリコン樹脂の採用により、LCC(ライフサイクルコスト)を低減させます。

■ 標準色 ■



↑ R-211 アカサビ



↑ R-212 ブラウンレッド



↑ R-222 ブラウン



↑ R-214 チョコレート



↑ R-232 ミュンヘンブラウン



↑ R-234 ダンケルブラウン



↑ R-272 カカオブラウン



↑ R-273 コーヒーブラウン



↑ R-269 グレー




↑ R-235 チャコールグレー



↑ R-236 ナチュラルグレー



↑ R-216 ブラック



★↑ R-241 オリーブグリーン




↑ R-225 ウェザードグリーン



★↑ R-203 グリーン



★↑ R-274 モスグリーン




★↑ R-230 ライトブルー



★↑ R-231 スカイブルー



★↑ R-238 ケルンプルー



★↑ R-242 ナスコン

※この色見本は紙に塗装していますので、実際の仕上りと多少異なる場合があります。
※★印は材料費が割高になりますのでご了承下さい。

■適用下地

アスファルトシングルの他
コロニアル、カラーベスト、セメント瓦など

■包装単位

ダイヤモンドシーラー.....15kg缶
ダイヤモンドシリコンルーフ.....15kg缶