

# DIA

アクリルゴム高弾性壁面防水仕上材

# ダイヤ スーパーダンセイ

JIS A 6021 建築用塗膜防水材


安全性

防水性


# ダイヤスーパーダンセイ



凹凸模様 (吹付工法)  
No.71




凸部押え模様 (吹付工法)  
No.43



ゆず肌模様 (ローラー工法)  
No.47

## ひび割れを吸収して、 建物の美観と寿命を延ばす



ひび割れからの雨漏り事故、  
鉄筋発錆によるコンクリート脱落事故、  
これらを一挙に解決するダイヤスーパーダンセイ。  
新築時はもちろん、  
すでにひび割れや雨漏りを起こしている  
建物の防水処理に最適です。

← 引張り試験  
常温 (23℃) で233%と抜群の伸び率

■ 標準色



No. 19




No. 16



No. 29



No. 39



No. 50



No. 71



No. 41



No. 72



No. 37



No. 59



No. 18



No. 47



No. 73



No. 43



No. 31



No. 12



No. 42



No. 74



No. 30



No. 51



No. 15



No. 40



No. 75



No. 55



No. 32



No. 13



No. 45



No. 76



No. 56



No. 57



No. 54



No. 49



No. 28



No. 90



★ No. 64



★ No. 23



★ No. 77



No. 34



★ No. 53



★ No. 62



★ No. 92



★ No. 60



No. 65



No. 66



No. 67

※1 この色見本は紙に塗装していますので、実際の仕上りと多少異なる場合があります。 ※2 ☆は水系塗料のみ ★は水系・弱溶剤・溶剤塗料共、材料費が割高になります。  
 ※3 予告なしに材料費が変動する場合があります。 ※4 詳細は担当営業所にお問合せ下さい。

# アクリルゴム高弾性壁面防水仕上材 **ダイアスーパーダンセイ**

## 標準施工仕様（仕様例）

工程	材料	調合割合	所要量	塗回数	間隔時間		施工用具
					工程内	工程間	
下地調整	下地に付着している土砂、ほこり、油脂類およびレイタンス、エアロは完全に除去し、含水率10%以下、(pH10以下)に管理して下さい。 豆板、欠け、不陸、目違などは、ダイヤファイラー、ダイヤセメントファイラー、またはセメンシヤス#2000等で平滑に補修して下さい。						
1	下塗り ダイヤワイドシーラー 希釈なし	15kg	0.10~0.15kg/㎡ 100~150㎡/缶	1	—	2時間以上	刷毛、吹付、 中毛ローラー
2	凹凸 主材 (下吹き)	ダイヤスーパーダンセイマウント主材 清 水	20kg 0~1.2%	1.4~1.6kg/㎡ 13~15㎡/缶	1	—	5時間以上 ジュラクガン、 リシガン
3	凹凸 主材 (上吹き)	ダイヤスーパーダンセイマウント主材 清 水	20kg 0~0.4%	1.0~1.2kg/㎡ 17~20㎡/缶	1	—	24時間以上 タイルガン
(4)	凸部処理 主材吹き後、30分以内に硬質プラスチックローラに塗料用シンナーをつけながら軽く押さえる。						
2	ゆず 主材 肌 (下塗り)	ダイヤスーパーダンセイロール主材 清 水	20kg 0~0.6%	1.0~1.2kg/㎡ 17~20㎡/缶	1	—	5時間以上 多孔質ローラー
3	ゆず 主材 肌 (上塗り)	ダイヤスーパーダンセイロール主材 清 水	20kg 0~0.4%	1.2~1.4kg/㎡ 14~17㎡/缶	1	—	24時間以上 多孔質ローラー
5	上塗り	ダイヤセラコートアクア A液 B液 清 水 刷毛、ローラー エアレス	14kg 1kg 0.5~1.0% 0.8~1.6%	0.25~0.35kg/㎡ 45~64㎡/缶	2	2時間以上	刷毛、中毛ローラー、 エアレス
5	上塗り	ダイヤパーマルウレタン 清 水 刷毛、ローラー エアレス	16kg 0.5~1.5% 1.0~2.0%	0.25~0.35kg/㎡ 46~64㎡/缶	2	2時間以上	刷毛、中毛ローラー、 エアレス
5	上塗り	ダイヤパーマルシリコンD 清 水 刷毛、ローラー エアレス	16kg 0.8~1.2% 1.2~1.6%	0.25~0.35kg/㎡ 45~64㎡/缶	2	2時間以上	刷毛、中毛ローラー、 エアレス
5	上塗り	ダイヤパーマルシリコンマイルド 清 水 刷毛、ローラー エアレス	16kg 0.8~1.6% 1.2~1.6%	0.25~0.35kg/㎡ 45~64㎡/缶	2	2時間以上	刷毛、中毛ローラー、 エアレス
5	上塗り	ダイヤスーパーセラフレックス A液 B液 清 水 刷毛、ローラー エアレス	14kg 1kg 0.5~1.0% 0.8~1.6%	0.25~0.35kg/㎡ 45~64㎡/セット	2	2時間以上	刷毛、中毛ローラー、 エアレス
5	上塗り	ダイヤ2液ナチュラルシリコンD A液 B液 ダイヤシンナーN 刷毛、ローラー エアレス	12kg 2kg 0~1% 1~2%	0.25~0.35kg/㎡ 40~56㎡/セット	2	3時間以上 7日以内	刷毛、中毛ローラー、 エアレス

※4の凸部処理は押え模様の場合のみに行います。  
※乾燥時間は、温度23℃、湿度50%の場合です。冬期、夏期では、温度、湿度によって乾燥時間にかなりの差異がありますので注意して下さい。  
※上塗の艶に関しては各営業所にお問合せ下さい。

## 包装単位

ダイヤワイドシーラー	15kg缶	ダイヤパーマルシリコンD	16kg缶
ダイヤスーパーダンセイマウント主材	20kg缶	ダイヤシンナーN	16%缶
ダイヤスーパーダンセイロール主材	20kg缶	ダイヤパーマルシリコンマイルド	16kg缶
ダイヤセラコートアクア	15kg (A液:14kg/B液:1kg) セット	ダイヤスーパーセラフレックス	15kg (A液:14kg/B液:1kg) セット
ダイヤパーマルウレタン	16kg缶	ダイヤ2液ナチュラルシリコンD	14kg (A液:12kg/B液:2kg) セット

## ■施工・管理上の注意

- セメント質下地は、表面の含水率が10%以下 (pH10以下) になるまで放置して下さい。下地モルタルは十分に乾燥させて下さい。モルタルの乾燥期間は夏期で1週間、冬期で2週間以上必要です。コンクリート下地は夏期で2週間、冬期で3週間以上乾燥が必要です。
- 材料が付着乾燥しますと取れませんが、塗布面周辺の養生を完全に行い、施工時建物の周辺に飛散しないようにして下さい。養生テープは塗膜厚を考慮して、強度の高いものを使用して下さい。また、吹付け後は、速やかに養生紙や養生テープを取り除き清掃してください。乾燥後、養生テープを取り除く場合はカッターを入れて下さい。そのまま取り除きますと斑が残ります。
- コンプレッサーは必要十分な能力以上のものをご使用下さい。
- 下地は十分に乾燥してから施工して下さい。乾燥不十分の場合、色ムラ、剥離等の生じの原因となります。
- 施工にあたっては、同一方法で、入り隅、出隅等見切りの良いところで仕上げして下さい。同一壁面途中での塗り継ぎは色違いやムラの原因になります。
- 施工環境が気温5℃以下の場合、湿度85%RH以上の場合、結露が発生する可能性がある場合、外部の施工で降雨が予想される場合には施工を避けて下さい。仕上り不良、剥離などの不具合が発生し、本来の塗膜性能を発揮出来ないおそれがあります。
- 施工後24時間以内に降雨、結露等の影響で白化や色ムラが発生し、壁面に残る場合があります。
- 本施工に入る前に試験塗りをし、施工のタイミング、粘度、塗布量などをチェックし、仕上がりがムラにならないよう確認して下さい。
- 希釈する場合、希釈量を厳守して下さい。薄め過ぎるときれいに仕上らないことがあります。特に濃色や下地の吸い込みがない場合等は少なめに希釈して下さい。
- 下地の吸込みムラにより色彩のムラが発生する場合があります。
- 常に結露が発生する地域・時期での施工は避けて下さい。
- 工程間隔時間は充分取って下さい。
- 安全衛生上の注意事項については、容器の表示も合わせてご参照下さい。
- 材料の保管は気温5~35℃で、密封のまま直射日光を避け、屋内に貯蔵して下さい。長時間貯蔵したものは十分攪拌し、変質の有無を確認して下さい。
- シーリング材の上に施工することは避けてください。汚染、ひび割れ、剥離などの不具合が発生するおそれがあります。必要上塗布する場合は、シーリング材との塗り重ね適合性を充分確認のうえ施工して下さい。
- 塗装下地の差によって、塗布量が変わる場合があります。
- 施工に際し、施工・管理上の詳細な注意点について仕様書等をご確認下さい。

## ■安全衛生上の注意

- 取扱いは、できるだけ皮膚に触れないようにし、必要に応じて防塵マスク、保護メガネ、保護手袋を着用して下さい。
- 取扱後は、手洗い及びうがいを充分に行ってください。
- 子供の手の届かない所に保管して下さい。
- 作業中・作業後は充分換気を行ってください。
- 廃塗材、廃容器、洗浄水等は、産業廃棄物処理業者に委託して処理して下さい。
- 目に入った場合には、直ちに多量の水で15分以上洗い、できるだけ早く医師の診断を受けて下さい。
- 誤って飲み込んだ場合には、できるだけ早く医師の診断を受けて下さい。
- 中身を使い切ってから廃棄して下さい。
- 皮膚に付着した場合には、直ちに石鹸と多量の水で洗い落とし、痛み又は外観に変化があるときは医師の診断を受けて下さい。
- 臭い、蒸気等を吸い込んで気分が悪くなった場合には、空気の清浄な場所で安静にし、必要に応じて医師の診断を受けて下さい。

### 安全にご使用いただくためのお願い

この見本帳に記載の商品を取り扱う際には、各商品の容器に表示されている注意事項をよく守って下さい。施工に際し、安全衛生上の詳細な注意点については安全データシート(SDS)をご確認ください。

この見本帳に記載の商品は、予告なしに仕様や取り扱いを変更することがあります。この見本帳の使用有効期限は、2024年10月ですのでそれ以降のご使用は避けて下さい。



〒107-0051 東京都港区元赤坂1-2-7 赤坂Kタワー7F  
☎ (03) 6434-7249 FAX. (03) 6434-7375  
URL <http://www.dia-dyflex.jp>

※ 全国の最寄りの支店・営業所をご案内致します。お気軽にお問い合わせ下さい。

取扱店